

EVOS M7000 Imaging System ディスカウントキャンペーン

高性能オールインワン蛍光顕微鏡が **40%OFF** で手に入るチャンス!

使いやすさと画像取得スピードに定評のあるInvitrogen™ EVOS™ M7000 Imaging System 本体と対物レンズ、LEDライトキューブをセットにしたスペシャルパッケージを3種類ご用意いたしました。

EVOS M7000 Imaging System 本体は、新たな機能が追加され、さらに使いやすくなりました。また、光の均一性とS/Nが大幅に改善されたversion 2.0のLEDライトキューブにより、画像の品質が向上します。この機会に、ぜひご検討ください。



本体 + ライトキューブ + レンズ 1 本 の場合

希望小売価格
¥7,260,000が...

キャンペーン価格

¥4,350,000

タイリング撮影モードを搭載

組織切片など、サイズの大きいサンプルをタイリング撮影し、1枚の画像として保存できます。

スキャンスタンプモードを搭載

低倍率の対物レンズで全体を確認し、撮影したいポイントを指定して高倍率で撮影できます。

パッケージ内容

EVOS M7000 System 本体 新たな機能が追加され、さらに使いやすくなりました。
EVOS M7000 Imaging System (製品番号 AMF7000)

+

LED ライトキューブ 2 種類 光の均一性とS/Nが大幅に改善され、画像の品質向上を実現しました。
EVOS Light Cube, DAPI 2.0 (製品番号 AMEP4950)
EVOS Light Cube, GFP 2.0 (製品番号 AMEP4951)

+

位相差対物レンズ 1 ~ 3 個 (10 倍、10 倍 + 20 倍 もしくは 10 倍 + 20 倍 + 40 倍)
EVOS 10X Objective, fluorite, LWD, phase-contrast, 0.30NA / 7.13WD (製品番号 AMEP4981)
EVOS 20X Objective, fluorite, LWD, phase-contrast, 0.45NA / 6.12WD (製品番号 AMEP4982)
EVOS 40X Objective, fluorite, LWD, phase-contrast, 0.65NA / 1.79WD (製品番号 AMEP4983)



キャンペーン期間 : 2021 年 5 月 10 日 (月) ~ 2021 年 9 月 24 日 (金) 弊社受注分まで

高画質化

高感度なCMOSカラーカメラと、高解像度のCMOSモノクロカメラを搭載し、従来機種※よりも高画質なデータが得られます。

スループットとデータ品質を向上

従来機種※と比較して、スキャン速度とオートフォーカス機能を強化しました。3色の蛍光撮影を96ウェルプレートで行う場合、5分以内にスキャンが完了します。

幅広いニーズに対応する柔軟性

豊富な種類をラインアップした交換可能なLEDライトキューブ、デュアルカメラ（カラーとモノクロ）、1.25倍から100倍まで選べる対物レンズ、および複数のベッセルホルダーで、お客様のニーズに最適なシステムをカスタマイズします。

複数の画像を同時に取得

4つの蛍光チャンネルと透過光を備えています。

パワフルな画像処理環境を提供

高速処理と大規模データに対応するGPUを備えた強力なPCが、パワフルな画像処理環境を提供します。

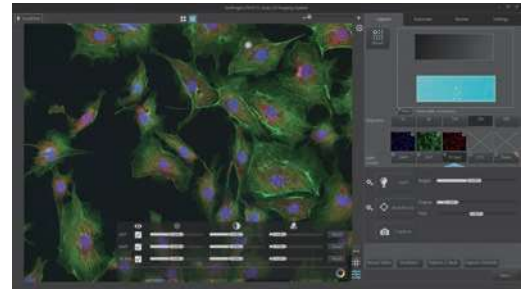
ルーチンワークから高度な画像解析までさまざまなニーズに対応 - 追加機能

コンフルエンシーや自動セルカウントなど、ルーチンワークで便利な画像解析をはじめ、トランスフェクション効率、バッチ処理の機能を備えています。また、2D、3D 細胞イメージングのための包括的な解析ツール、Invitrogen™ Celleste™ Image Analysis Softwareを提供します（オプション）。

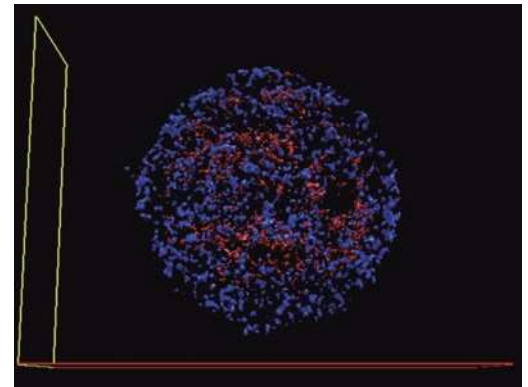
生細胞イメージングに対応

生細胞イメージング時の環境条件を高精度に制御する専用インキュベーター、Invitrogen™ EVOS™ Onstage Incubatorに対応しています（オプション）。

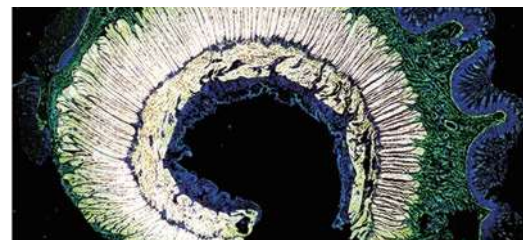
※ Invitrogen™ EVOS™ FL Auto 2 Imaging System と比較



タッチパネルで直感的に操作ができるインターフェース



HepG2スフェロイド (3Dデコンボリューション処理)
Celleste Image Analysis Softwareを使用



ヒト小脳組織のタイリング画像 (272枚のスティッチング処理)
10xの対物レンズ、V2のInvitrogen™ EVOS™ Light Cube DAPI、GFP、RFP、Cy⁵を使用

製品名	製品番号	希望小売価格	キャンペーン価格
EVOS M7000 with 2 Light Cubes, 10 倍レンズパッケージ	AMF7000CPE1	¥7,260,000	¥4,350,000
EVOS M7000 with 2 Light Cubes, 10 倍 + 20 倍レンズパッケージ	AMF7000CPE2	¥7,437,000	¥4,460,000
EVOS M7000 with 2 Light Cubes, 10 倍 + 20 倍 + 40 倍レンズパッケージ	AMF7000CPE3	¥7,678,000	¥4,600,000

パッケージには、Dell™ 社製コンピュータ、23 インチタッチスクリーンモニター、ユーザーガイド、アクセサリキット、設置・基本取扱説明書、1年保証が含まれます。またアクセサリキットには、25 × 75 mm × 2 スライド用ベッセルホルダーが含まれます。
上記製品番号は、本キャンペーン専用のパッケージ番号です。ご注文の際、弊社販売代理店に必ずこちらの番号をお伝えください。

研究用에만使用できます。診断用には使用いただけません。

© 2021 Thermo Fisher Scientific Inc. All rights reserved.

All trademarks are the property of Thermo Fisher Scientific and its subsidiaries unless otherwise specified.

Cy is a registered trademark of GE Healthcare. Dell is a trademark of Dell, Inc.

記載の価格は2021年5月現在のメーカー希望小売価格です。消費税は含まれておりません。

実際の価格は、弊社販売代理店までお問い合わせください。

価格、製品の仕様、外観、記載内容は予告なしに変更する場合がありますのであらかじめご了承ください。

本誌掲載のキャンペーンは日本国内のお客様のみ有効です。また、同製品の他のキャンペーンと重複してご利用いただくことはできません。

標準販売条件はこちらをご覧ください。thermofisher.com/jp-to MP147-A21040B

販売店

サーモフィッシャーサイエンティフィック ライフテクノロジーズジャパン株式会社

テクニカルサポート ☎ 0120-477-392 ✉ jptech@thermofisher.com

オーダーサポート TEL: 03-6832-6980 FAX: 03-6832-9584

営業部 TEL: 03-6832-9300 FAX: 03-6832-9580

facebook.com/ThermoFisherJapan

@ThermoFisherJP

thermofisher.com

ThermoFisher
SCIENTIFIC